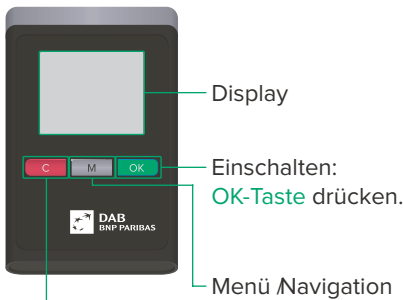


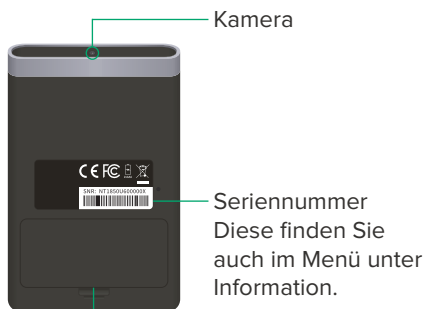
Ihr neuer SecurePlus Generator.

Erste Schritte.

Aussehen und Funktionen.



Ausschalten:
C-Taste für 3 Sek. gedrückt halten.
Vorgang abbrechen:
C-Taste drücken.



Batteriefach
Bitte entfernen Sie den
Batterie-Schutzstreifen.

SecurePlus Generator aktivieren.

Loggen Sie sich unter <https://b2b.dab-bank.de/Tradingcenter/> ein. Unter dem Menüpunkt Verwaltung > SecurePlus Verwaltung finden Sie unten auf der Übersichtsseite den Link zur Aktivierung des TAN-Generators.

- SecurePlus Generator registrieren:
Hinterlegen und bestätigen Sie die Seriennummer Ihres Generators.
- SecurePlus Verfahren aktivieren:
Mit Ihrem bisherigen TAN-Verfahren bestätigen Sie die Aktivierung.
- Bestätigung: Ihr SecurePlus Generator ist registriert. Nun können Sie TANs erzeugen und Aufträge freigeben.

Hinweis:

Ihre Online-Zugangsdaten und einen Aktivierungsbrief für den SecurePlus Generator haben Sie mit separater Post von der DAB BNP Paribas erhalten. Falls Ihnen die Zugangsdaten noch nicht vorliegen, wenden Sie sich bitte an die DAB BNP Paribas.

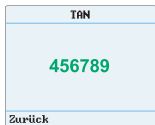


So generieren Sie Ihre TAN für die Geräteregistrierung



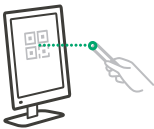
Schalten Sie Ihren Generator ein und navigieren Sie mit der M-Taste bis **TAN**.

Drücken Sie **OK**.

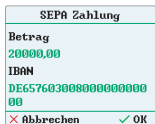


Es wird nun eine TAN angezeigt. Geben Sie diese ein und bestätigen Sie so Ihre Registrierung.

So bestätigen Sie mit QR-TAN.

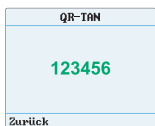


Schalten Sie Ihren Generator ein. Halten Sie ihn in einem Winkel von ca. 45 Grad an Ihren Bildschirm und scannen Sie den angezeigten QR-Code.



Nach Erkennung des QR-Codes wird Ihnen der jeweilige Auftrag angezeigt.

Überprüfen Sie die angezeigten Daten sorgfältig. Bestätigen Sie bei Richtigkeit mit **OK** oder brechen Sie den Vorgang mit **C** ab.



Wenn Sie mit **OK** bestätigt haben, wird eine QR-TAN angezeigt. Geben Sie diese ein und bestätigen Sie den Auftrag.

Anwendungsbeispiele:

- Login
- Wertpapieraufträge (Orderanlage, -änderung und -streichung)
- Überweisungen
- Aufruf Ihrer Belege im Postmanager

Bitte beachten Sie, dass es bei der DAB BNP Paribas unterschiedliche Onlineprofile gibt. Möglicherweise stehen Ihnen nicht alle o.g. Funktionen zur Verfügung.

Allgemeine Hinweise

Der Generator ist personenbezogen und gilt für alle bei der DAB BNP Paribas geführten Konten, für die Sie eine Zugriffsberechtigung haben.

Bitte schalten Sie das Gerät nach jeder Sitzung aus. So minimieren Sie das Risiko eines unberechtigten Zugriffs durch Dritte.

Wichtige Sicherheitshinweise.

Bewahren Sie Ihre Zugangsdaten und Ihren SecurePlus Generator unbedingt getrennt voneinander auf.

Informieren Sie uns bitte umgehend bei Unregelmäßigkeiten während eines Auftrags.

Bitte deaktivieren Sie bei Verlust oder Diebstahl das Gerät selbständig in Ihrem Online-Banking unter Menüpunkt Verwaltung > SecurePlus Verwaltung oder melden Sie dies Ihrem Serviceteam unter 089 8895-9107.

